

■ 品名: アルミアングルロッドスタンド収納バッグ付

品番	PX892MGB10	PX892MGB18
規格	10本用	18本用
本体サイズ	71×51×125cm	115×73×155cm
枠サイズ	63×63cm	100×100cm
自重	4.8kg	6.7kg
カラー	マットグレー	
材質	フレーム部:アルミ 接続部:ナイロン樹脂	

⚠ 注意

- ※この製品は組立式ですので取扱いには十分ご注意ください。
- ※組立時には指等を挟まない様に十分ご注意ください。
- ※組立および設置の際は、必ず安定した平らな場所で行って下さい。
- ※シンナー、ベンジン、ガソリンなどの溶剤や洗剤を使用しないで下さい。
- ※幼いお子様にはご使用・組立をさせないで下さい。
- ※屋内で使用してください。ベランダや車内などに放置しないで下さい。
- ※ロッドを収納したままでの移動はしないで下さい。
- ※火気のそばに設置しないで下さい。
- ※手をつくなどの負荷をかけないで下さい。
- ※ネジは定期的に点検し、緩んでいる場合はしっかり締めて下さい。
- ※商品の転倒等によるロッドの破損につきまして、当社はいっさいの補償を致しかねますのでご了承下さい。



PRODUCED BY PROX INC.

株式会社 **プロックス** 〒566-0043 大阪府摂津市一津屋3-13-1

<http://www.proxinc.co.jp>

PROX

検索



ANGLE ROD STAND

アルミアングルロッドスタンド収納バッグ付

10本用

PX892MGB10

18本用

PX892MGB18

共通取扱説明書

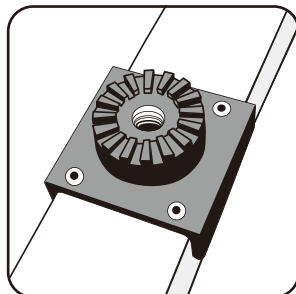


このたびはアルミアングルロッドスタンド収納バッグ付をお買い上げいただき、誠にありがとうございます。
この説明書をよくお読みの上、正しく安全にご使用下さい。

FEEL THE POWER OF
PROX
INC.

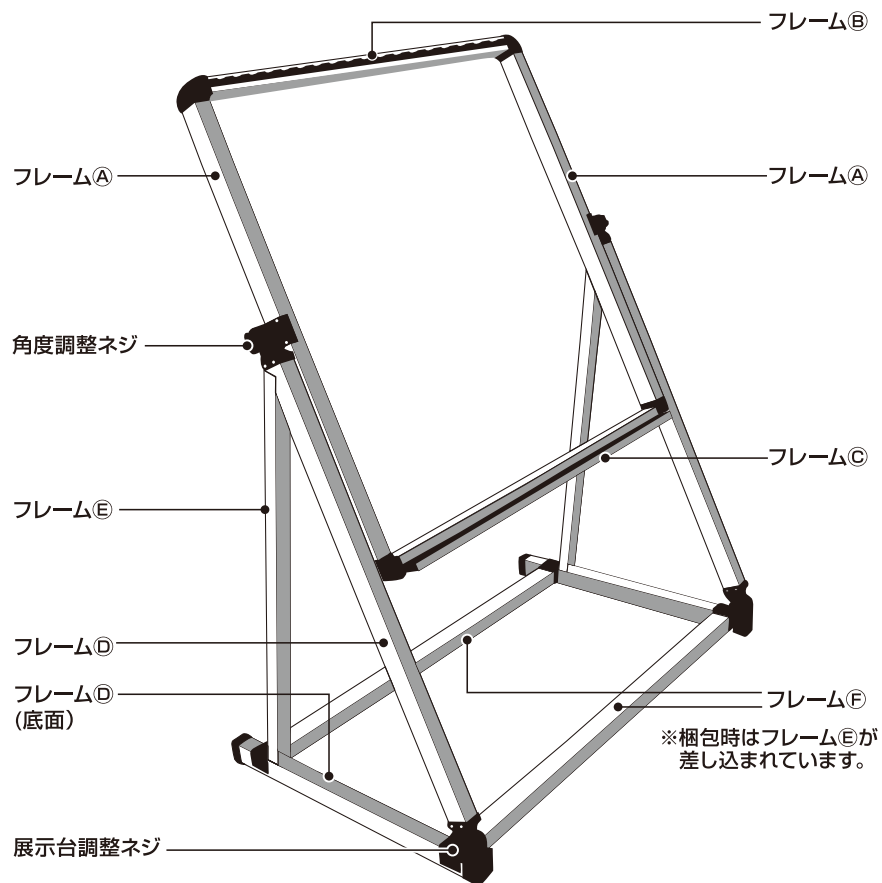
【アルミアングルロッドスタンドの特徴】

安定感がある軽量なアルミ製ロッドスタンド。
 角度調整機能がついているのでロッド使用時の
 イメージがしやすい陳列が可能。
 工具要らずで組み立てが容易。
 収納バッグ付のため展示会等での持ち運びにも
 便利。

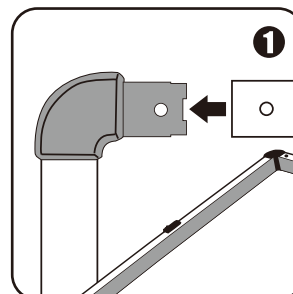


角度調整機能

【各部の名称】

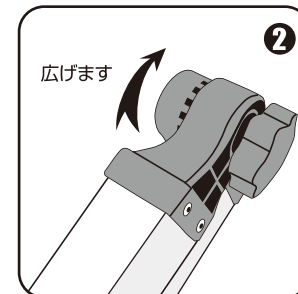


【組み立て方法】



①

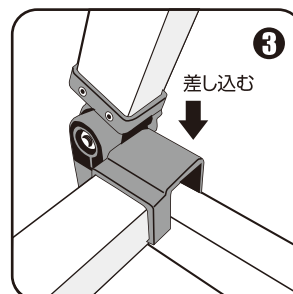
フレームⒶのプッシュボタンを
 フレームⒷ,Ⓒの穴に合わせてセットします。
 下の図のような枠ができます。



②

広げます

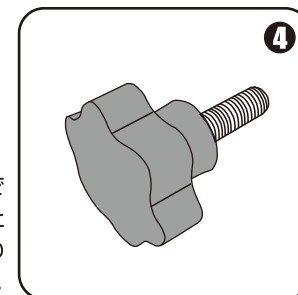
フレームⒹのネジを緩め
 フレームを広げてネジで
 しっかりロックします。



③

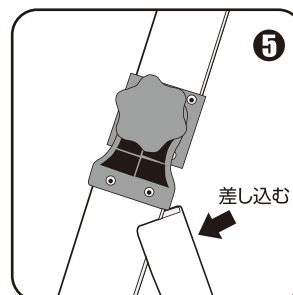
フレームⒺを図の様に
 フレームⒹの底面に
 しっかり差し込みます。

差し込む



④

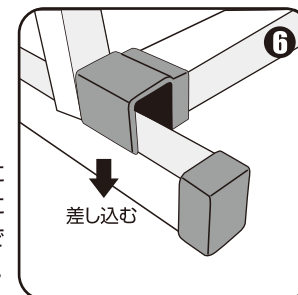
付属のネジで
 ①で組み立てた枠と
 フレームⒹをしっかりと
 取り付けます。



⑤

フレームⒺをフレームⒹに
 しっかり差し込み固定します。

差し込む



⑥

フレームⒺを図の様に
 フレームⒹの底面に
 しっかり差し込んで
 完成です。

差し込む