

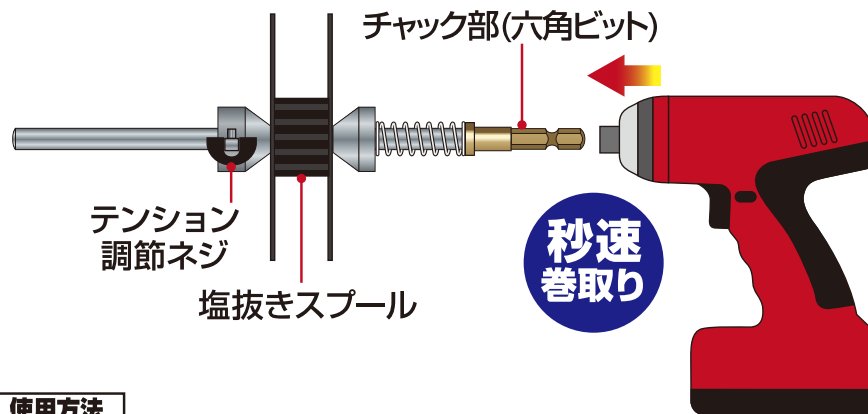
LINE REMOVER

電動ドリル用ビットEZ

塩抜きセット/21cm


電動ドリルで高速巻取り!! インパクトドライバー対応六角ビット

付属の塩抜きスプールを使って糸の回収をし、巻いた糸の塩抜きをして再利用できる



使用方法

- ① チャック部を電動ドリルにセット。
- ② 塩抜きスプールをセットしテンション調節ネジで固定します。
- ③ 巻き取りたいラインの端を塩抜きスプールにテープで留め巻き取ってください。



注意

- 用途以外に使用しないで下さい。
- テンションをかけすぎると破損の原因となります。
- 幼いお子様のご使用は避け、手の届かない場所に保管して下さい。
- 本製品のご使用による破損等、付随的な損害に関して当社は一切の責任を負いません。

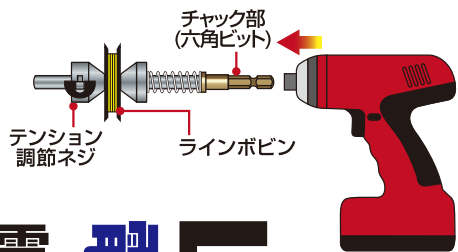


ラインリムーバー 電動ドリル用ビットEZ 塩抜きセット/21cm

CODE No.PX423EZDSS21

材質
ドリル用ビット:アルミ・真鍮
バネ:ステンレス
スプール:アルミ

PX423EZDSS21
(ラインリムーバー電動ドリル用ビットEZ塩抜きセット/21cm)



電動ドリル
ラインポビンは
別売です。

電動ドリルと 接続

インパクト
ドライバー対応

使用方法

- ① チャック部を電動ドリルにセット。
- ② ラインポビンをセットしテンション調節ネジで固定します。
- ③ 巻き取りたいラインの端をラインポビンにテープで留め巻き取ってください。

LINE REMOVER

電動ドリル用ビットEZ

電動ドリルで高速巻取り!!

ラインリムーバー
電動ドリル用ビットEZ
21cm

CODE No.PX423EZ21

材質
ドリル用ビット:アルミ・真鍮
バネ:ステンレス

注意

- 用途以外に使用しないで下さい。
- ラインポビンの形状によっては、テリつけられない場合があります。
- テンションをかけすぎると破損の原因となります。
- 幼いお子様のご使用は避け、手の届かない場所に保管して下さい。
- 本製品の破損等、付随的な損害に関して当社は一切の責任を負いません。



インパクトドライバー 対応六角ビット