

**幅狭 ボディ  
幅狭 スプール**

# MICRO BAIT 10

PRODUCED BY PROX INC.

## 【取扱説明書】

このたびは、「マイクロベイト 10」をお買い上げいただき、誠に有難うございます。

「マイクロベイト 10」は幅狭ボディ&スプールを採用した小型アルミラウンドベイトリールです。


「マイクロベイト 10」を末永くご愛用いただく為にも使用前にこの取扱説明書をよくお読みいただきリール同様大切に保管していただくようお願い申し上げます。

軽い錘をご使用の場合ラインに  
テンションがかからずしっかりと  
ラインが巻けない場合があります。  
その場合は下の写真のように指でラインに  
テンションをかけながら巻いて下さい。


バックラッシュやスプールヘラインが噛んだ場合下の写真の2つのネジ(パーツNo.22)を外し  
スプール軸に絡まったラインを外して下さい。



\*スプール軸に絡まる

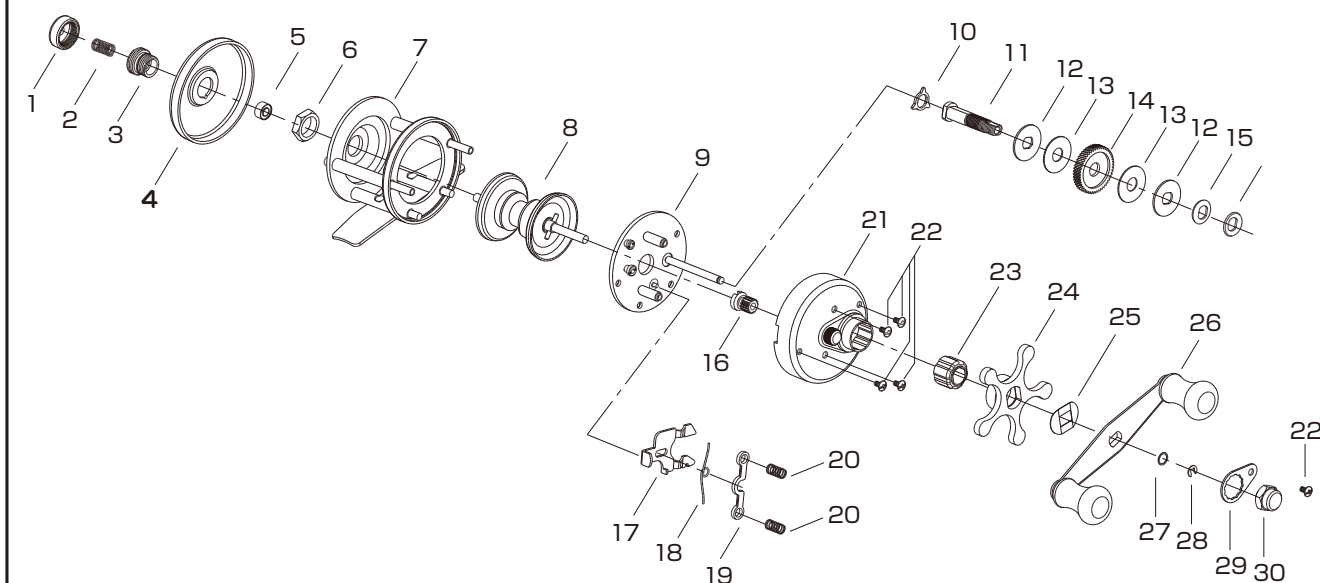


\*2つのネジを外す  
(パーツNo.22のネジ)



\*絡まったラインを外す

## ■ パーツリスト ■



- 1 キャストコントロールノブ
- 2 キャストコントロールスプリング
- 3 レフトサイドプレートボルト
- 4 レフトサイドプレート
- 5 ボールベアリング
- 6 スクリューナット
- 7 メインボディ(組)
- 8 スプール(組)
- 9 ギアプレート
- 10 ピニオンワッシャー

- 11 クランクシャフト
- 12 ワッシャー
- 13 ドラグフリクションディスク
- 14 メインギア
- 15 ドラグスプリングワッシャー
- 16 ピニオンギア
- 17 サムボタン
- 18 ラッチスプリング
- 19 ヨーク
- 20 ヨークスプリング

- 21 ライトサイドプレート
- 22 マルチパーパスネジ
- 23 アンチリバースベアリング
- 24 スタードラグハンドル
- 25 ハンドルスプリングワッシャー
- 26 ハンドル(組)
- 27 シムワッシャー
- 28 E-リング
- 29 ラッチキーパー
- 30 ハンドルキャップ

PROX

検索

[www.proxinc.co.jp](http://www.proxinc.co.jp)